



école des
SENTIERS
s'unir pour la réussite

Création d'un compte : Mozaïk-Portail pour les parents

Cette procédure vous permettra de vous créer un compte pour le nouveau Mozaïk-Portail qui est beaucoup plus convivial que l'ancien portail parents.

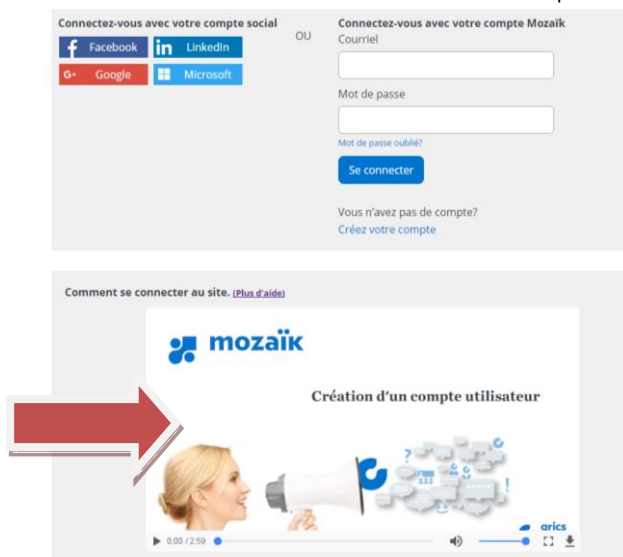
- 1- Vous rendre à la page d'accueil du site : <https://portailparents.ca/accueil/fr/>
- 2- Cliquez sur « Se connecter ».



Le Portail Parents

Restez en contact avec l'école de votre enfant
où que vous soyez et en tout temps!

- 3- Il est possible d'écouter la vidéo « Création d'un compte utilisateur ».

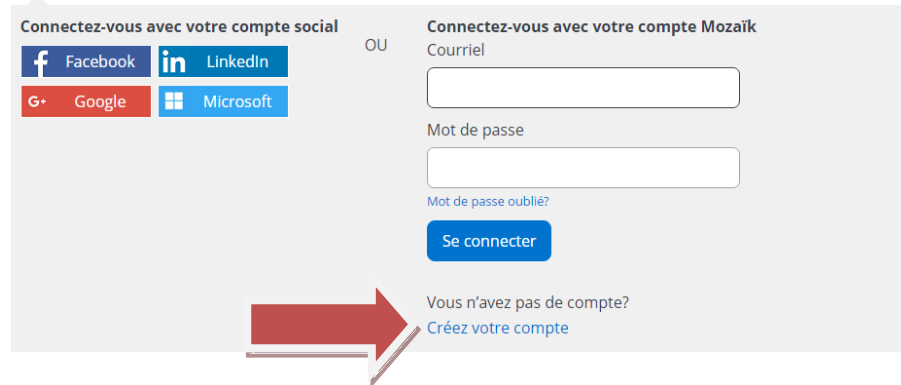


- 4- Au premier accès, vous devez créer votre compte. Il faut utiliser la **même adresse de courrier électronique que celle que vous avez déjà fournie à l'école.**

Accès aux parents

[Besoin d'aide?](#)

Avant de vous connecter, assurez-vous que votre établissement scolaire est abonné au service.

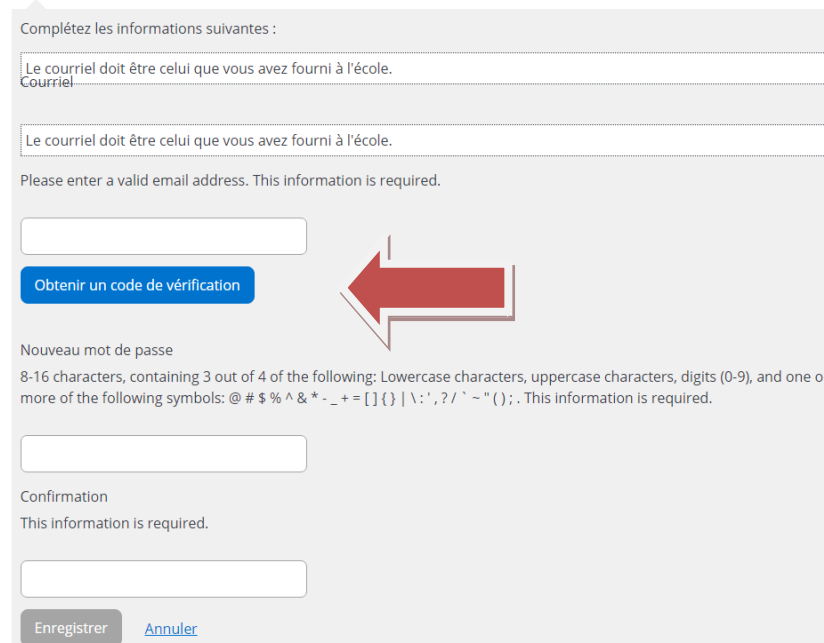


- 5- Vous devez cliquer sur « Obtenir un code de vérification ». Ce code, à indiquer dans la zone texte au-dessus du bouton « Obtenir un code de vérification », vous sera **envoyé dans votre boîte de réception** selon l'adresse électronique indiquée et fournie à l'école.

Accès aux parents

[Besoin d'aide?](#)

Avant de vous connecter, assurez-vous que votre établissement scolaire est abonné au service.



Complétez les informations suivantes :

Le courriel doit être celui que vous avez fourni à l'école.
Courriel

Le courriel doit être celui que vous avez fourni à l'école.

Please enter a valid email address. This information is required.

Obtenir un code de vérification

Nouveau mot de passe
8-16 characters, containing 3 out of 4 of the following: Lowercase characters, uppercase characters, digits (0-9), and one or more of the following symbols: @ # \$ % ^ & * - _ + = [] { } | \ : ' , ? / ~ " () ; . This information is required.

Confirmation
This information is required.

Enregistrer Annuler



école des
SENTIERS
s'unir pour la réussite



- 6- Vous devez vous choisir un nouveau **mot de passe** qui doit contenir **8 à 16 caractères**, dont au moins **3 des éléments suivants** : minuscules, majuscules, chiffres et symboles.
- 7- Faire « Enregistrer », puis retourner à la page d'accueil afin de vous connecter. La connexion avec un compte des réseaux sociaux (LinkedIn, Facebook Google ou Microsoft) permet de rester connecté au portail en tout temps. Cette utilisation est particulièrement intéressante pour les appareils mobiles.
- 8- Si vous oubliez votre mot de passe ou si vous souhaitez le modifier, vous devrez cliquer sur « **Mot de passe oublié?** »



Accès aux parents

[Besoin d'aide?](#)

Avant de vous connecter, assurez-vous que votre établissement scolaire est abonné au service.

Connectez-vous avec votre compte social

 Facebook  LinkedIn


 Google  Microsoft

OU

Connectez-vous avec votre compte Mozaïk

Courriel

Mot de passe

[Mot de passe oublié?](#) 

Vous n'avez pas de compte?
[Créez votre compte](#)